



**GUESS THE TEACHER!**

Poznejte učitele podle charakteristiky v angličtině.  
ČTĚTE NA STRANĚ 5

**MEDIÁLNÍ PROJEKT**

Více o projektu se dozvíte od paní učitelky Malechové.  
ČTĚTE NA STRANĚ 3

**Podzimní číslo**

Vítejte u dalšího vydání časopisu Kubík. Opět vám přinášíme zprávy o tom, co se dělo u nás ve škole. A protože spousta akcí bývá i na konci školního roku, ale konají se až po uzávěrce časopisu, vrátíme se k některým loňským akcím v tomto čísle. Jednou z nich je



mediální projekt, další pak oblíbené slavnostní stužkování devěťáků. I letošní školní rok už proběhly zajímavé akce a vy o ně nebudete ochuzeni. Pohodlně se usadte, dejte si teplý čaj a pusťte se do čtení.

autor článku:  
ALENA PECHOVÁ

**Instagram**



Instagram: casopis\_kubik

**Novinky v redakci**



**Noví členové redakce**

Jak se pro letošní rok změnila naše redakce? Opustili nás oblíbení redaktori Bety a Vašek, kteří ukončili své působení na naší základní škole a letos už studují na středních školách. Z redakce jim posíláme pozdrav a vrátíme se k nim ještě na skok v naší reportáži o slavnostním stužkování devěťáků. Zůstávají naše pilné redaktorky, letos už také devěťáčky, Kája a Vanes a sedmačky Anežka, Anička a Sofča. Nově nám přibylí tito redaktori - pojďme se s nimi seznámit.

**Vája**

Jmenuji se Vája, je mi 12 let, mám mladšího brášku, miluju pastelové fialovou barvu, moje nejoblíbenější jídla jsou pizza a sushi. Ve volném čase ráda dělám balet, plavání, poslouchám hudbu nebo si čtu.

**Kája**

Je mi 11 let, mám 2 bratry a 1 pejska. Je to jorkšír a za 7 měsíců mu bude 7 let, je velmi přátelský a hodný. Více o této roztomilé rase pejsků se dočtete v mém článku.

**Laura**

Jsem Laura, je mi 12 let, v lednu mi bude 13, chodím do 7.C. Ráda tancuju a cvičím, nejde mi čeština.

**Michael**

Ahoj, jsem Michal a rád hraju hry na počítači i na ps4 a rád jezdím na kole.

**Vašek**

Jsem Vašek a je mi 13 let. Zajímám se o drony a 3D tiskárny, také rád sportuji a poslouchám podcast Opravdové zločiny.

**Instagram**

Největší novinkou letošního roku je založení Instagramu našeho časopisu. Chceme vám být blíží a sdílet s vámi dění ve škole a také vám nabídnout možnost komentovat naše články, proto jsme se rozhodli zavést tuto novinku. Tak nás nezapomeňte sledovat i na Instagramu! Najdete nás pod jménem: **casopis\_kubik**

autor článku:  
ALENA PECHOVÁ

**Co se dělo loni?**

Slavnostní stužkování a mediální projekt jsou dvě velké akce z konce minulého školního roku, o které nesmíte přejít. Přinášíme články i fotografie.

Strana 2

**Internet atd.**

Paní učitelka Malechová nám řekla více k mediálnímu projektu. Naši kluci vám sdělí informace o umělé inteligenci a dronech, Kája přidá zajímavé aplikace.

Strana 3

**Letošní akce**

Co už jsme letos stihli? Například exkurzi do přírodního muzea Semenec nebo do Techmanie v Plzni. Oslavili jsme Halloween v maskách a pohráli si v angličtině.  
Strana 4 - 5

**Umění**

Budeme se také věnovat umění. Naše redaktorky přináší články o hudbě, například o Eminemovi nebo Nirvaně. Dozvíte se také o seriálu Léto, kdy jsem zkrásněla. Prohlédnete si i výtvarné umění našich žáků.  
Strana 6 - 7

# Ohlédnutí za minulým školním rokem

## Slavnostní stužkování žáků 9. tříd

Rok co rok se na konci školního roku rozloučíme s deváťáky. Letos se stužkování konalo 30. června 2023.

Vše začne slavnostním příchodem všech tříd do tělocvičny, kde už je vyhlíželi rodiče i spolužáci z mladších ročníků. Klukům v oblecích a dívkám v krásných šatech to vždy moc sluší a dodává to okamžiku opravdu slavnostní atmosféru. Třídní paní učitelky postupně představí žáky přicházející v párech



na slavnostní stužkování. Poté zástupci třídy pronesou slavnostní proslovy, poděkování všem učitelům a učitelkám a předají dárek třídní paní učitelce. Pak si připomenou své zážitky ze školních let pomocí videa. Často to bývá vtipné, někdy i dojemné. Všechno vyvrcholí předáním absolventské šerpy a s posledním zvonením opouští žáci naši školu.

autor článku:  
ANNA CHÝŇAVOVÁ  
třída 7.A




## Třídní paní učitelky 9. tříd



foto: Letos už paní učitelky velí svým 6. třídám.

## Loučili se i naši redaktori



## Mediální projekt (Ne)bezpečný internet



- Na mediálním projektu pracovaly 4. a 8. třídy.
- Cílem projektu bylo seznámit děti s nástrahami, které na ně číhají v online prostředí, upozornit na nebezpečí a pomoci jim v jejich překonání.

### Patroni a čísla skupin:

1. Mgr. Alena Kalianková - **kybergrooming**
2. Mgr. Irena Karlová - **kyberšikana**
3. Mgr. Jana Kosová - **challenge**
4. Mgr. Veronika Nejedlá - **kyberstalking**
5. Mgr. Miluše Malechová - **kybergrooming**
6. Mgr. Nikola Schwachová - **kyberšikana**
7. Mgr. Petr Hanzal - **phishing**

8. Bc. Dominik Volf - **kyberstalking**
9. Mgr. Milan Dančišin - **sexting**
10. Mgr. Martin Rak - **phishing**
11. Mgr. Tereza Měrtlová - **challenge**
12. Mgr. Lukáš Pojzl - **sexting**

**Kybergrooming** = Lze vysvětlit jako psychickou manipulaci dítěte dospělým prostřednictvím moderních technologií s cílem získat důvěru oběti, vylákat ji na osobní schůzku a zpravidla sexuálně zneužít (Twitter, Skype, Facebook).

**Kyberšikana** = Je druh šikany využívající informační a komunikační technologie (počítače, mobilní telefony, sociální sítě) k ublížení druhému (vydírání, ubližování, obtěžování).

**Challenge** = Virální senzací online světa jsou i internetové challenge. Některé jsou neškodné, jiné nebezpečné a další naopak prospěšné.



Všechny jsou ale zábavné, a tak je občas těžké zhodnotit dopředu, jaké mohou mít následky (Cinnamon Challenge).

**Kyberstalking** = Lze jednoduše nazvat nebezpečným pronásledováním. Útočník využívá informační a komunikační technologie k dlouhodobému, opakovanému a stupňovanému kontaktování (pronásledování své oběti).

**Sexting** = Slovo sexting je spojení slov sex a textování a znamená posílání fotografického a video obsahu se sexuálním podtextem prostřednictvím informačních a komunikačních technologií.

**Phishing** = Je podvodná technika využívající informační technologie k získávání citlivých údajů (přihlašovacích údajů k různým webovým službám a aplikacím a hesel).

### Průběh:

- Všechny skupiny vytvořily plakát s daným tématem.
- Žáci vymysleli a vytvořili scénář videa.
- Natočili videa, sestříhali je a upravili.
- Video muselo mít 1 minutu a na konci kontrolní otázku.
- Učitelé vytvořili QR kódy a rozmístili je ve škole a okolí.
- Postupně chodily všechny třídy po škole a načítaly si kódy a pouštěly si videa.
- Přesunuli jsme se do jazykové učebny a dělali kontrolní test.
- Nakonec se vyhodnocovaly třídy s největším úspěchem.

autor článku:  
VANESKA ZDEŇKOVÁ  
třída 9.C



## O mediálním projektu s paní učitelkou Malechovou



foto: mediální projekt "Letem filmovým světem" 2018/2019

*Vyzpovídali jsme paní učitelku Malechovou o tom, jak se připravuje každoroční mediální projekt a jaký má účel.*

Mediální projekty se začaly pořádat už v roce 2005 s účelem vychovat žáky ke kritickému myšlení v rámci mediální výchovy. V ní jsme měli dva úkoly - aby žáci pracovali v různorodých skupinách a aby pracovali na nějakém mediálním sdělení minimálně jednou na 1. stupni a jednou na 2. stupni. Tak nás nenapadlo nic lepšího než tyto dva úkoly spojit. Žáky 4. a 8. tříd jsme vybrali, protože čtvrtáci

i osmáci jsou už dost staří a pátáci a devátáci se připravují na přijímačky na gymnázia a střední školy. Žáci jsou rozlosováni do skupin, kterým velí patroni.

Patroni jsou vždy učitelé 4. a 8. tříd a dobrovolníci z ostatních učitelů. Jejich úkolem je představit skupině téma a vizi, jak by ho mohli zpracovat, ale někdy to nakonec dopadne jinak. Témata se snažíme vybírat tak, aby byla aktuální a zajímavá. Třeba když se konaly olympijské hry, tak se to týkalo olympiády. Někdy i žáci sami přicházejí s nápady. Mé oblíbené téma bylo Letem filmovým světem.

Na dnešní rok se téma nabídlo samo, protože škola slaví už padesáté výročí. Plánujeme na konci roku uspořádat letní slavnost a pozvat pamětníky, kteří navštěvovali naši školu nebo tu učili.

autor článku:  
VENDULA  
KRPEJŠKOVÁ  
třída 9.A



## Umělá inteligence AI



Poznej AI - č. 1



Poznej AI - č. 2

**Co je AI?** AI je schopnost strojů napodobovat lidské schopnosti, jako je uvažování, učení se, plánování nebo kreativita. Umělá inteligence může člověku pomoci, ale také ublížit. AI se dokáže rychle učit, to znamená, že se může za pár let vzbouřit proti člověku.

AI má mnoho praktických aplikací, jako je autonomní řízení vozidel (v Tesle autopilot), diagnostika v lékařství, analýza velkých datových sad, vývoj videoher a mnoho dalších. V čem dalším nám pomáhá? VR kamarád, tvoří deskové hry, pomáhá ve škole i v domácnosti, opravování chyb ve wordu, v jedné japonské restauraci obsluhují roboti, vytváření fotografií, počítačové hry a videohry nebo hračky atd.

Umělá inteligence se ale dá i zneužít, v extrémních případech to může vést až ke zločinu (terorismus, pedofilie).

**AI příklady:** chat GPT, bard

**Umělá superinteligence:** Toto je hypotetický stupeň AI, který by byl mnohem inteligentnější než nejschopnější lidský mozek a mohl by provádět úkoly, které by pro nás byly téměř nepředstavitelné.

AI se stále vyvíjí a má velký vliv na různé aspekty našich životů.

**Hra: Poznej auto od AI**

autor článku:  
MICHAEL REIHANSL  
třída 7.C



## Oblíbené aplikace

Zdravím, milí čtenáři, dnes jsem si pro vás připravila aplikace, kterými si můžete krátit podzimní večery, dlouhé cesty autem nebo jen dlouhé chvíle.

**Widgetable** - Podobá se tamagotchi nebo třeba Poe s tím rozdílem, že ji můžete hrát s kamarádem. Dostanete vajíčko, ze kterého se vám vylíhne roztomilé zvířátko. Musíte ho koupat, krmit a zahrnovat ho svou láskou. To nejlepší na tom je, že když pošlete odkaz svému kamarádovi, můžete se o něj starat spolu. Po 24 hodinách se zase přesune do druhého telefonu. Potřebujete na to wifi.

**Idle horse racing** - Aplikace, na které jsem v poslední době celkem závislá, je určitě tahle. Je to sice velmi prostá aplikace, ale zabaví, navíc nepotřebujete wifi k hraní. Máte svoji závodní dráhu a na ní vám běhají koně. Postupně získáváte lepší a lepší koně.

**JW Alive** - Je to na styl pokémonů, akorát chytáte dinosaury a ne pokémony. Jsou tam i dinosaury z filmů. Můžete mezi sebou i bojovat a přidávat



se do různých týmů.

**EPP** - Za různé fyzické aktivity dostáváte body a můžete přispět na různé nadace. Máte tam možnosti od chůze po ježdění na koni.

**Subway Surfers** - Tuhle hru asi nemusím moc představovat. Prostě jste vandal a utíkáte před policií. Získáváte peníze a můžete si kupovat postavy.

autor článku:  
KAROLÍNA KAŇKOVÁ  
třída 9. C



## Závody FPV dronů



Závody FPV dronů jsou adrenalinovým sportem. Piloti se pomocí brýlí FPV dívají na obraz z kamery dronu a ovládají ho pomocí vysílačky. Závody se obvykle konají na uzavřených tratích, které jsou plné překážek a výzev.

FPV závody vyžadují velkou zručnost a soustředění. Piloti musí být schopni rychle reagovat na změny situace a ovládat dron v náročných podmínkách. Závody jsou také velmi vzrušující pro diváky, kteří je mohou sledovat živě nebo na internetu. Já jsem byl na závodech v Klatovech a byl to velký zážitek a především skvělá zkušenost. Mohl jsem si proletět závodní trať, i přestože jsem nezávodil.



Ale jsou i ostatní disciplíny jako Freestyle, Long range, Cinematic. Já lítám hlavně Cinematic a trochu Freestyle.

Kdybyste chtěli začít s FPV drony, podívejte se na web [www.rotorama.cz](http://www.rotorama.cz). Mají tam návody pro začátečníky a také vše, co budete potřebovat. I přesto vás čeká dlouhé studium, než vzlétnete, ale podle mě to určitě stojí za to.

Kdybyste chtěli vidět nějaká moje videa s drony, zde je můj instagram: [fpv\\_shark](https://www.instagram.com/fpv_shark).

autor článku:  
VÁCLAV SUCHAN  
třída 7.A



# Podzimní akce školy

## Dějepisná exkurze

### 6. ročníků - Semeneč

S naší třídou a samozřejmě i s dalšími šestáky jsme vyrazili na dějepisnou exkurzi. V tomto článku se dozvíte, kde jsme byli, s kým jsme tam byli i co jsme tam dělali.

**Kdy jsme tam byli:** 13. října 2023

**Kde to celé probíhalo:** v přírodovědném muzeu Semeneč v Tně nad Vltavou

**S kým jsme tam byli:** se všemi šestými třídami, byli jsme rozdělení na 2 skupiny: 6.A a část 6.B, 6.C a část 6.B

**Počasí:** Měli jsme opravdu velké štěstí, počasí nám vyšlo krásně. Ráno to vypadalo, že bude pršet. Bylo zataženo, mlha a byla zima. Ale o pár minut později se vyjasnilo, svítilo

sluníčko, a dokonce si pak většina žáků i sundala mikiny :)

**Jak to probíhalo:** V první části jsme byli rozdělení na lovce a sběrače. Měli jsme také vlastní vůdce kmenů: vůdce lovců a vůdce sběračů. A nemohl samozřejmě chybět ani šaman, ke kterému si lovci museli vždy chodit pro požehnání, aby měli dobrý úlovek. Když jsme si rozdali úlohy a role, dostali jsme velmi důležitý úkol: ulovit dostatek potravy, abychom přežili, a nasbírat dostatek léčivých bylin, kdyby se náhodou někomu něco stalo. Lovci, ale i sběrači dostali plánek na roční období a museli si rozdělit práci a podle plánu sbírat dostatek potravy. Vypadalo to nadějně, měli jsme dostatek potravy, byli jsme všichni zdraví, ale najednou se lovci vrátili z lovu na medvědice a řekli nám, že jeden z lovců utrpěl vážné zranění. Přestože jsme měli dostatek léčivých bylin, medvědice lovcům jménem



Theodor zaútočila na krk a na místě zemřel. Všichni jsme mu dali vzácné byliny a posvátná zvířata a drželi jsme minutu ticha. Mimo to další tři lovci utrpěli zranění, které sice vyléčili našimi bylinami, ale přesto měli trvalé následky na celý život, a proto se museli přidat k sběračům. V druhé části jsme si vyzkoušeli praktické zkušenosti a schopnosti lovců a sběračů,

jako např. rozdělat oheň pomocí pazourku, poznávali jsme zvířata a rostliny a pohybovali jsme se bosí a naslepo.

autor článku:  
VÁJA PITNEROVÁ  
třída 6.A



autor článku:  
KAROLÍNA SUCHANOVÁ  
třída 6.A.

## Fotoreportáž - Semeneč



## Techmania



Žáci 9. ročníků tradičně jezdí do science centra Techmania v Plzni. I letos na podzim vyrazili naši deváťáci za vědou a technikou v doprovodu paní učitelky Nejedlé a pana učitele Hanzala. V interaktivních expozicích si žáci hravou formou procvičili fyziku, biologii, chemii, dokonce i astronomii. Kromě toho se v centru dozvěděli o problematice výživy, podívali se do světa filmu nebo odhalili, jak to chodí u tajných služeb a špionáže. Toto vědeckotechnické centrum nabízí tolik možností zábavy, že si i naši nejstarší „skoro dospěláci“ pohlali jako malé děti a exkurzi si báječně užili.



# Let's play in English!

Jak jsme si na podzim hráli v angličtině? Některé skupiny plnily anglickou misi venku, někteří vymýšleli charakteristiku učitelů, další zkoušeli své štěstí v soutěži WocaBee a asi všichni

si povídali o Halloweenu. A nezůstalo jen u slov - 31. října se děti převlékly do strašidelných kostýmů a „děsně“ jim to slušelo.

## Jazykový WocaBee šampionát

WocaBee je aplikace na procvičování slovíček. Letos jsme využili bezplatnou měsíční zkušební verzi a zapojili jsme se

do okresního kola jazykového šampionátu. Zároveň měly děti možnost zúčastnit se slosování o krásné ceny, jako např. mobil. Tentokrát nám štěstí bohužel neprálo, ale i tak děti hra bavila.

autor článku:  
ALENA PECHOVÁ

## Anglická mise

Dne 24. 10. jsme byli já a moji kumpáni vysláni na anglickou dobrodružnou výpravu do centra Českých Budějovic. Naše mise zde byla nafotit všechny předměty, živočichy a situace, které nám náš velitel paní učitelka Muková zadala. Úkoly to byly těžké, avšak náš pluk VMV - Vašek, Matyáš, Vašek - byl velmi úspěšný. Soutěžili jsme s dalšími povolanými skupinami a často jsme se setkávali, jelikož v ČB není tak velké náměstí. Nejzajímavější byl úkol: „Vyfotíte se, jak venčíte cizího psa.“ Tento úkol se zdál být nedosažitelný, ale na cestě zpět na základnu se nám podařilo odchytit jednoho



pejskaře. Museli jsme se vyfotit rychle, jelikož nám všichni, v čele s paní učitelkou, utíkali. Po zdařilém doběhnutí zbytku skupiny jsme zamířili zpět do školy. Mise byla úspěšná!

Autor: Matyáš Kočí, 8.C

## Mission: Find something fluffy



## Guess the teacher!

Zkuste uhodnout učitele (učitelku) podle charakteristiky, kterou vytvořili žáci 8. třídy s paní učitelkou Novotnou. Napovíme, že jsou to učitelé 2. stupně.

**Number 1:** She has short brown red hair. She is strict but she means it well with us. We learn a lot with her. She hates when you don't have your homework. She has a lot of bracelets and sometimes weird socks.

**Number 2:** He has dark brown hair. He is tall and skinny with muscles. He goes to a gym a lot. He looks really young. He is handsome, kind, cute and

easy-going.

**Number 3:** She has long brown hair. She is skinny. She is kind, nice, polite. She wears skinny jeans and T-shirts with sleeves. She has red or pink nails.

**Number 4:** He has blonde hair. He likes counting. He is honest, smart and funny.

**Number 5:** She is short. She has brown hair and round eyes. She likes gardening and hand cream. She doesn't like when you don't have homework. She is nice, smart, tidy, funny and easy-going.

### Number 6:

He is bald and slim. He has got hairy arms and hairy legs. He is older, he has a big nose, round eyes and small lips.

He is moody, sometimes funny, sometimes rude, loud, sociable. He likes travelling and class books. He dislikes bad grades. He hates naughty children.

**Number 7:** He is tall, strong and bald. He has brown eyes. He wears shorts and old crocs. He has muscles, a big nose and big feet.

He is nervous, loud, honest, funny, polite, moody, sporty, tidy, brave, sociable. He likes gyms, food, pink, orange and light blue shorts, bikes. He dislikes repeating exercises that he has already told. He hates

lazy children.

**Number 8:** She is short. She has long blonde hair in a ponytail style and green eyes. She is skinny. She wears glasses. She has straight and white teeth and a middle nose. She is friendly, polite, funny, smart, nice, honest, sociable and helpful. She likes reading books, travelling, English, sports and animals. She dislikes naughty children and bubble gum in lesson. She hates lying.

Tak schválně, poznali jste své učitele? Tipněte si a pak si zkontrolujte výsledky.

**Správné řešení najdete na straně 8.**

## Halloween



# Kulturní dvoustránka

Následující dvoustránku bychom chtěli věnovat kultuře a umění.

Naše redaktorky baví hlavně hudba, takže si můžete přečíst nejen o tom, jaké písničky patří

mezi ty nejposlouchanější, ale také o různých hudebních žánrech. Vybrali jsme si pro vás výročí alba **In Utero** skupiny **Nirvana** a také jednoho z neznámějších amerických

rapperů **Eminema**.

Přečtěte si také o seriálu **Léto, kdy jsem zkrásněla**. Seriál je natočen podle knihy Jenny Han. Koho baví seriál, zkuste si


prečíst i knihu.

Nezapomínáme ani na výtvarné umění. Prohlédněte si krásné výtvary, které zdobí chodby naší školy.

autor článku:  
ALENA PECHOVÁ

## In Utero oslavilo 30 let!

In Utero bylo třetím a zároveň posledním albem Nirvany, vydáno bylo 21. září 1993. Původní verze s názvem „I Hate Myself and Want to Die“ byla hudebním vydavatelstvím zamítnuta, ale stále se na internetu najít dá. Autorem většiny písní byl Kurt Cobain, až na Scentsless Apprentice, kterou skládali Krist Novoselic a Dave Grohl. Roku 2003 bylo časopisem Rolling Stone toto album vyhlášeno za 439. nejlepší album všech dob a tento časopis ho později také umístil na 7. místo v seznamu nejlepších alb devadesátých let. Kapela měla při nahrávání



velkou práci s tím, aby album znělo jako na živém koncertě. V některých písních je tím pádem slyšet vrzání nástrojů, dýchání atd.

autor článku:  
SOFIE BOHÁČOVÁ  
třída 7.A



## Eminem



Marshall Bruce Mathers III., známý jako **Eminem**, se proslavil po celém světě jako král rapu. Narodil se 17. října

1972 v Kansas City a vyrůstal v Detroitu. Dětství neměl příliš šťastné, žil sám s mámou a mladším bratrem, tátu nikdy neviděl. Velmi často se stěhovali mezi Kansas City a Detroitem, měnil školy, a tak se velmi těžce seznamoval s novými kamarády. Ve dvanácti letech se nakonec s matkou usadili ve Warren v Michiganu. Již v mládí se stal fanouškem rapu a ve čtrnácti letech se mu začal věnovat. Ačkoli nedokončil střední školu a vystřídal několik různých prací, snažil se maximálně soustředit na hudbu. A teď je z něj slavný rapper.

autor článku:  
LAURA TYMKOVÁ  
třída 7.C



## Nejhranější songy



Milí čtenáři, společně jsme se rozhodli vám ukázat nejposlouchanější a nejsledovanější písničky a videoklipy na světě.

**1. Shape of You**  
**Ed Sheeran**  
**Zajímavost:** Ed tuto písničku

složil pro Rihannu.

**2. Blinding Lights**  
**The Weeknd**

**3. Dance Monkey**  
**Tones and I**  
**Zajímavost:** Největším virálním hitem roku 2019!

**4. Someone You Loved**  
**Lewis Capaldi**  
**Zajímavost:** K písničce byly natočeny dva videoklipy. V jednom z nich si zahrál Peter Capaldi - Lewisův starší příbuzný - herec, který hrál dvanáctého Doctora Who neboli Pána času, klip režíroval Phil Beastall, natáčel se v Buxtonu.

**5. Rockstar**  
**Post Malone feat. 21 Savage**

**6. Sunflower**  
**Post Malone a Swae Lee**  
**Zajímavost:** Skladba pochází ze soundtracku k animovanému filmu Spider-Man: Paralelní světy (2018).

**7. One Dance**  
**Drake feat. Wizkid**

**8. Closer**  
**The Chainsmokers feat. Halsey**  
**Zajímavost:** Mužské vokály má na svědomí Andrew Taggart, jeden ze členů The Chainsmokers.

**9. Believer**  
**Imagine Dragons**  
**Zajímavost:** Píseň se objevila v seriálu Riverdale.



**10. Señorita**  
**Shawn Mendes a Camila Cabello**  
**Zajímavost:** „Señorita“ je španělský ekvivalent pro „Miss“ v angličtině a je vždy adresován svobodné ženě.

autor článku:  
ANEŽKA BUKOVSKÁ  
třída 7.A



## Léto, kdy jsem zkrásněla



**HLAVNÍ POSTAVY**  
Belly = Lola Tung  
Jeremiah = Gavin Casalegno (nejlepší kamarád Belly)  
Conrad = Christopher Briney (starší bratr Jeremiah a Belly vysněný kluk od šesti)  
Steven = Sean Kaufman (bratr Belly)  
Taylor = Rain Spencer (nejlepší kamarádka Belly)  
Laurel = Jackie Chung (máma Belly)  
Susannah = Rachel Blanchard



(Jeremiahova a Conradova máma)

Příběh se odehrává v Cousin

Beach, kde každé léto Belly s rodinou pobývá u máminy nejlepší kamarádky Susannah. Ta má dva syny - mladšího Jeremiah a staršího Conrada. Belly je už od svých 6 let zamilovaná do Conrada, ale pomalu zjišťuje, že její nejlepší kamarád Jeremiah je zamilovaný do ní. Celé léto Belly řeší, zda pořád chová lásku ke Conradovi nebo k nejlepšímu kamarádovi Jeremiahovi.

autor článku:  
ANEŽKA BUKOVSKÁ  
třída 7.A



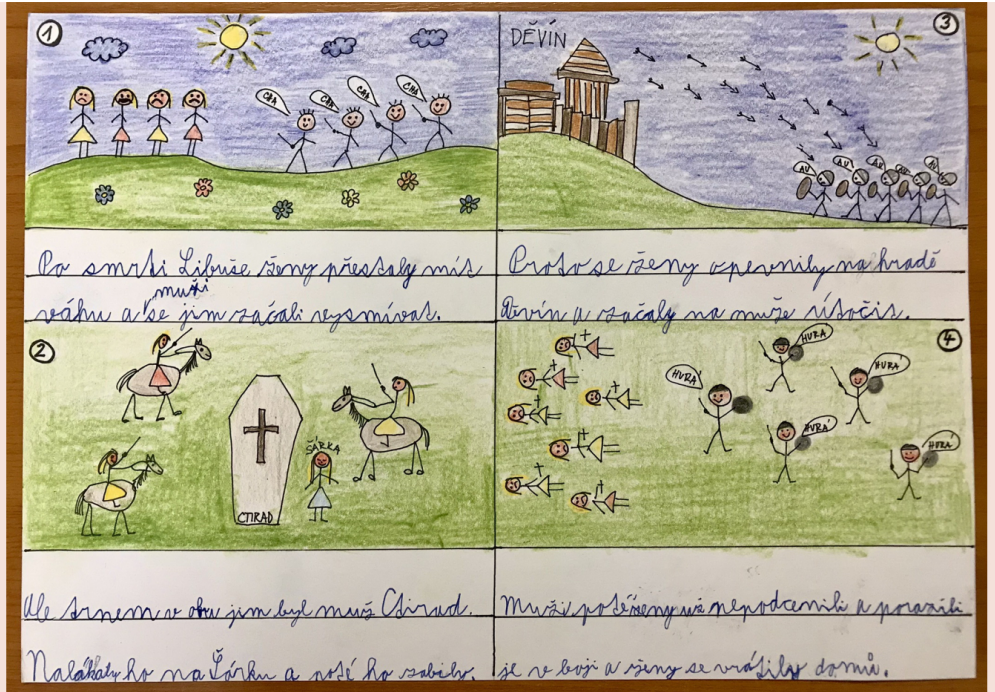
## Výtvarné umění

### Staré pověsti české

V sedmé třídě se děti seznamují se Starými pověstmi českými. V této knize Alois Jirásek vyprávěl příběhy z českých dějin, jako například O praotci Čechovi, O Krokovi a jeho dcerách nebo O Libuši. Součástí pověsti Dívčí válka je také příběh o Ctiradovi a Sárce. S touto pověstí vás seznámí naši redaktori Sofča Boháčová a Vašek Suchan, kteří ji zajímavě výtvarně zpracovali.

### Podzim na 1. stupni

Krásné podzimní obrázky vytvořily děti na 1. stupni.



## Podzimní výzdoba na 1. stupni



## Volby Slovensko a Polsko



foto: Zleva doprava: Robert Fico (SMER-SD), Michal Šimečka (Progressívne Slovensko), Peter Pellegrini (HLAS)



foto: Donald Tusk (Občanská koalice/Občanská platforma) a Jarosław Kaczyński (Sjednocená pravice/PiS-Právo a spravodnosť)

Letošní podzim byl velice nabitý událostmi, konaly se volby u našich sousedů.

### Slovenské parlamentní volby 2023

Období voleb bylo velice napjaté, protože to byly předčasné volby. Do večera 30. září se rozhodovalo mezi stranami SMER a Progressívne Slovensko (PS), ale nejlépe na tom byl HLAS, přestože byl až třetí v pořadí. Bez HLASU by se ani jedné straně nepovedlo získat ústavní většinu. I když PS nabízel Peteru Pellegrinimu křeslo premiéra, nakonec se přidal ke své bývalé straně SMER. Prezidentka jmenovala 25. října Roberta Fica do funkce premiéra.

### Polské parlamentní volby 2023

Poláci 15. října volili do Sejmu (dolní komory parlamentu) a Senátu a i do referenda. Lidé stáli před volebními místnostmi až do 3 hodin ráno kvůli vysoké volební účasti. O hlasy voličů bojovala vládnoucí strana PiS, opoziční strana Občanská

platforma, Třetí cesta, Levice a Konfederace svobody a spravedlnosti. Volebám předcházely dvě velké akce, obě se konaly 1. října. První akci pořádala Občanská platforma, byla to demonstrace proti PiS, na kterou přišlo až 800 tisíc lidí. K protestu se přidala Nová Levice a i někteří zástupci Třetí cesty. Druhou akci svolal PiS v Katovicích s názvem „Bezpečné Polsko“ také v neděli. Vystoupil tam představitel strany Jarosław Kaczyński i polský premiér Mateusz Morawiecki. Volby vyhrál PiS, ale není pravděpodobné, že by složil vládu. Není jisté, kdy vznikne polská vláda, tak doufáme, že to stihnou do konce roku.

autor článku:  
VENDULA  
KRPEJŠKOVÁ  
třída 9.A



## Jorkšírský teriér



Jorkšírský teriér, často nazývaný jako jorkšír, je plemeno malého vzrůstu. Pochází ze Spojeného království a byl využíván k lovu malých hlodavců. Dnes je spíše chován jako domácí mazlíček. Stále si však zachoval původní povahu. Většina jorkšírů je hodná a přátelská, ale i velmi ostražitá a inteligentní. Jorkšírský teriér se také může zúčastnit výstavy psů.

**HMOTNOST:** průměrná váha je 3,2 až 3,5 kg

**VÝŠKA:** výška je od země do kohoutku 20 až 25 cm

**BARVA:** šedá lesklá srst (dospělý)  
tmavá černá lesklá srst (štěně)

**VZHLED:** Jorkšírský teriér mívá před několika lety velmi dlouhou lesklou srst a podlouhlé tělo. Nyní má kratší tělo a kratší srst, ale záleží na majiteli, jestli chce, aby jorkšír měl delší nebo kratší srst.

**NEJČASTĚJŠÍ PROBLÉMY:** Jorkšírský teriér nejčastěji trpí problémy jako jsou například problémy s páteří, zuby nebo očima.

**ZAJÍMAVOSTI:** Jorkšírského teriéra doporučuji jako velmi dobrého parťáka, kamaráda, malého hlídače a společníka. Je velmi hravý, učenlivý a hodný.

autor článku:  
KAROLÍNA SUCHANOVÁ  
třída 6.A

## Horká čokoláda

Jelikož nastal podzim a začalo být chladno, tak jsem si pro vás připravila recept na horkou čokoládu, která zasytí a zahřeje :-). Ještě předtím, než si povíme, jak na ni, tak chci říct, že horká čokoláda není jenom jedna. Je spousta možností, jak ji ozdobit. Můžete dát navrch šlehačku, marshmallows, bonbony, nuttella, čokoládu anebo třeba ji nechat jen tak bez ozdoby. Takže fantazii se meze nekladou! Ale radši už přestanu vypisovat, už se mně samotné sbíhají sliny, když to píšu :-D. Takže už jdeme radši na to!



skořice atd.)

### Postup:

V kastrůlku (nejlépe na vodní lázni) ohřejte mléko. Ztlumte plamen a vsypte nasekanou

### Recept (na 120 ml):

50 g čokolády (70% kaka) - nastrohaná tabulka  
80 ml plnotučného mléka  
**Posyp:**  
(marshmallows, bonbony,

čokoládu nebo míchejte, dokud se dokonale nerozpustí. Čokoládu nevařte, měla by se rozpustit v mléce teplém kolem 70 stupňů Celsia. Poté, co budete mít hotovo, můžete začít dekorovat různými dobrůtkami. Já osobně mám nejradši šlehačku s marshmallows, ale vy si můžete vybrat, co chcete. A na závěr bych vám chtěla doporučit jeden tip na výlet. Pokud jste velcí milovníci čokolády anebo marcipánu, doporučuji navštívit muzeum Třeboň, kde si můžete koupit sladký suvenýr, podívat se do zábavné dílničky atd. Tak ahoj u dalšího článku!

autor článku:  
VÁJA PITNEROVÁ  
třída 6.A



## Guess the teacher - řešení

Na straně 5 jste hádali učitele podle charakteristiky v angličtině. Tady je správné řešení:

**Number 1:** Mgr. Čížková

**Number 2:** Mgr. Pojsl

**Number 3:** Mgr. Muková

**Number 4:** Mgr. Kocián

**Number 5:** Mgr. Chalupová

**Number 6:** Mgr. Hněvsa

**Number 7:** Mgr. Rak

**Number 8:** Mgr. Novotná